


## winIPRO Schnittstellen

### ► Werkstattgeräte








IPRO-Software

## Für moderne Organisationstalente

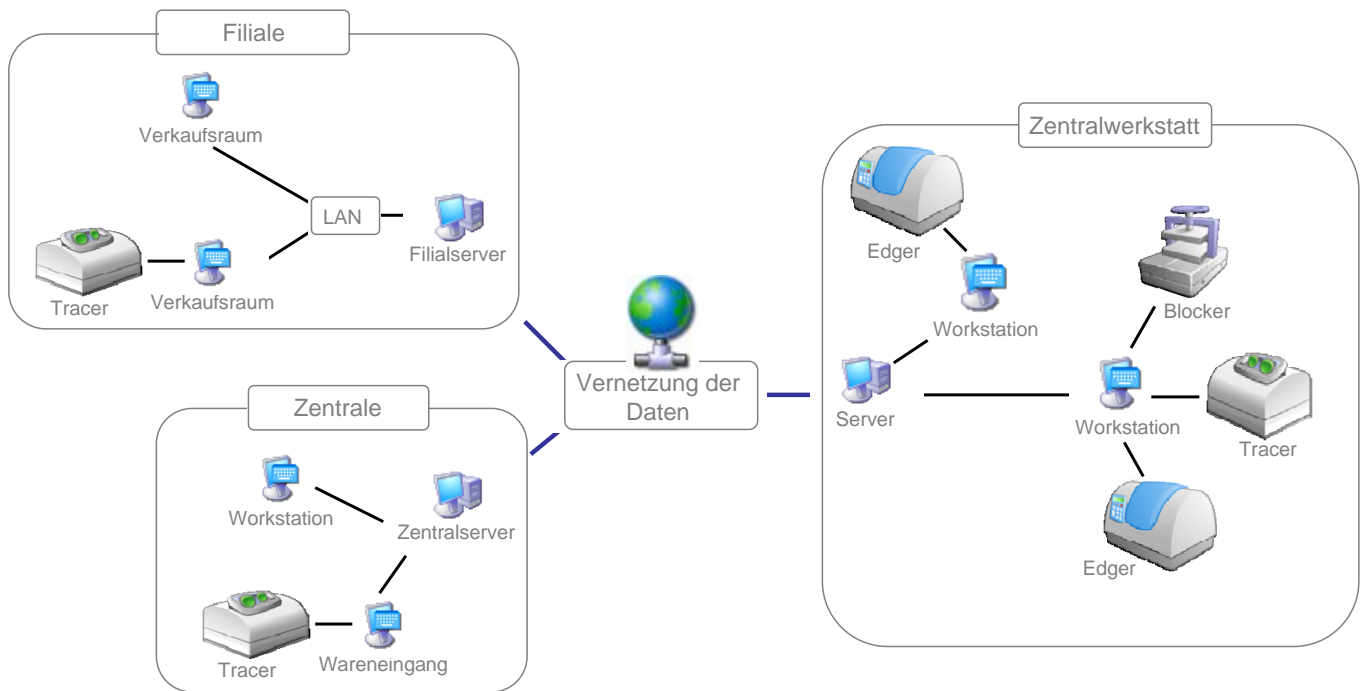
Einmal richtig in IPRO eingegeben, stehen Ihnen Ihre Daten in allen angebotenen Systemen zur Verfügung ... spart Zeit, bringt Qualität und Kundenzufriedenheit. IPRO enthält eine große Menge von Schnittstellen für die unterschiedlichsten Anforderungen. Hier haben wir für Sie die Liste mit den winIPRO Schnittstellen zu Werkstattgeräten zusammengestellt. Ihr Schnittstellenwunsch fehlt? Dann sagen Sie's uns! In vielen Fällen sind Geräte, die nicht aufgeführt werden, zu solchen kompatibel, die schon integriert sind.

## Werkstattgeräte

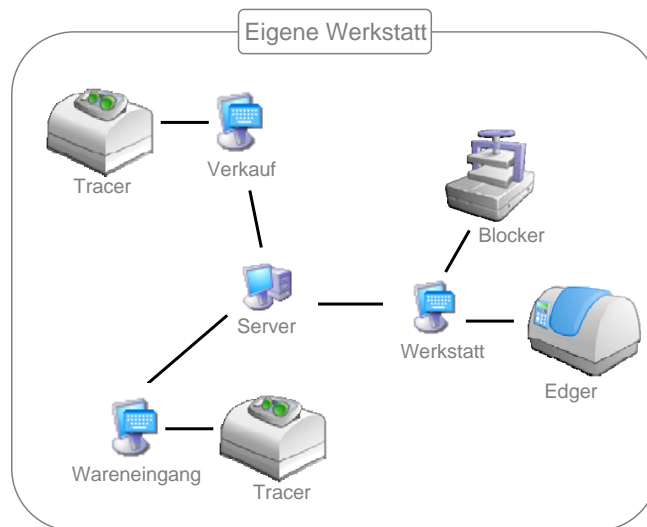
	Kappa Tracer, Blocker		Combimax CNC+Tracer	
	Kappa Schleifautomat		3D -Trace Tracer	
	PHI, TESS Tracer		Telenorm Tracer	
	eTESS Tracer		3D Tracer	
	Mr. Blue		Trace 3 Tracer Trace 2HC	
	ICE 9000 Blocker/Tracer ICE 1000		<p><b>WECO</b></p>	CAD I,II,III Blocker CAD 4, CAD 5
	LE7070 CNC+Tracer			Verifyer Pro Blocker+SBM
	LT Tracer 700, 900, 980, 1000			Edge 450, 550, 580, 680, 950 455drill CNC
	ME 1000 CNC			Z90
	SE 9000 CNC			Axcell Tracer, Blocker
	Edger LEX-1000	Scanform Tracer		
		Accura CL		
	Accura CX			
	Silver			
	ALTA			
	GT 3000, 5000			
				
				

Über die Werkstattgeräte-Schnittstelle werden Formen und Bohrlochkoordinaten in winIPRO abgelegt und gespeichert. Die Formen bleiben erhalten, wenn die Werkstattmaschine repariert oder gewechselt wird. Sogar wenn Sie den Gerätehersteller wechseln, können gespeicherte Formen weiterverwendet werden.

## So kann die Zentralwerkstatt im Filialverbund aussehen.



Ob Sie schon beim Wareneingang, beim Verkauf oder erst in der Werkstatt tracen, das entscheiden allein Sie.



Mehr Infos zum Thema Schnittstellen:  
[www.ipro.de/software/schnittstellen.html](http://www.ipro.de/software/schnittstellen.html)  
 und in der winIPRO Online-Hilfe

Service und Support haben ein Gesicht

### winIPRO ist persönlich

**Nehmen Sie uns beim Wort. Wir freuen uns darauf.  
 Jeder unserer Mitarbeiter ganz persönlich.**

**Angebote und Informationen:**

info@ipro.de  
 Tel. (07152) 9333-0  
 Fax (07152) 9333-30

**Service-Fragen:**

hotline@ipro.de  
 Tel. (07152) 9333-39  
 Fax (07152) 9333-30

**Zubehör:**

verkauf@ipro.de  
 Tel. (07152) 9333-0  
 Fax (07152) 9333-40

IPRO GmbH Steinbeisstraße 6 71229 Leonberg

[www.ipro.de](http://www.ipro.de)